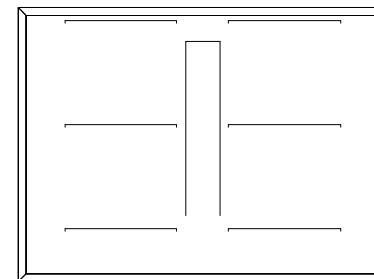
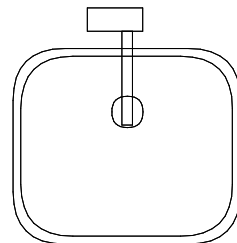
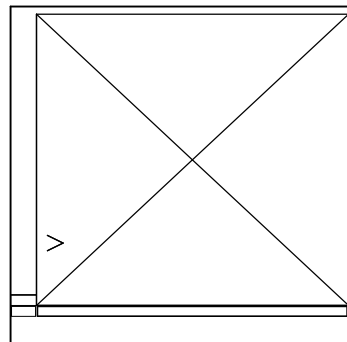


3100



600

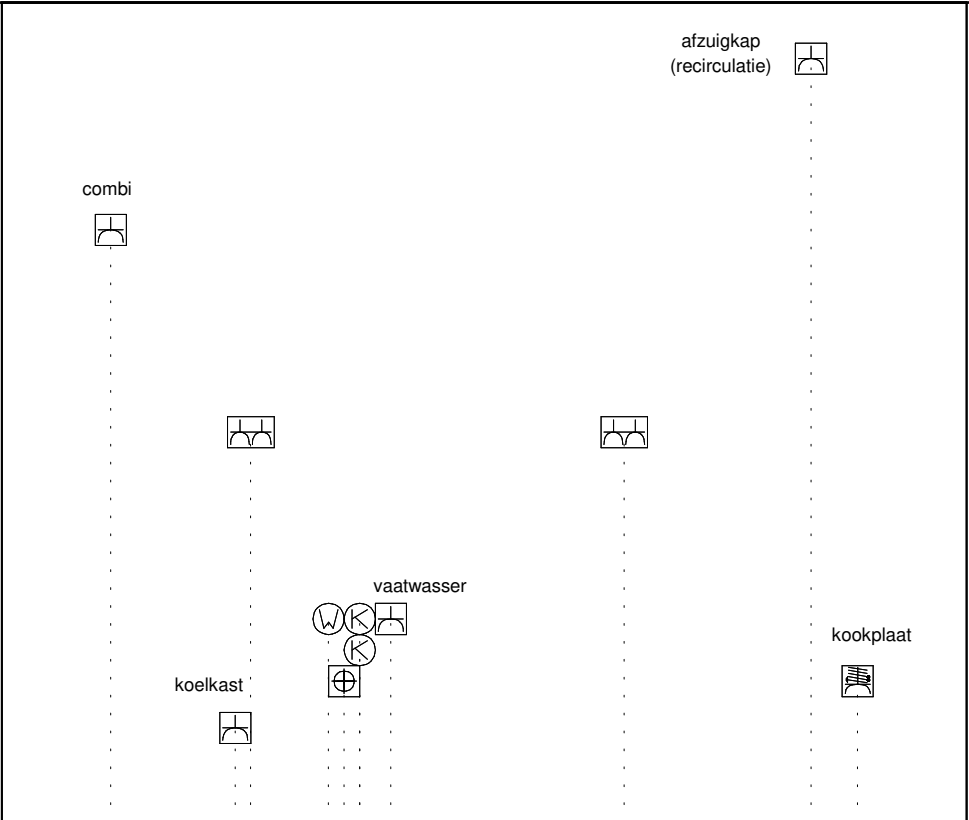
Voor exacte maten, geveluitvoering en overige  
installatiepunten raadpleeg de verkooptekening

Project: 13638\_3 Het Zijdekwartier Parkzijde fase 2

Ontwerp: 13638\_3\_inst\_31tm36-43tm48

Datum: 11/2/26

DEZE TEKENING IS NIET BINDEND



1e maat = hoogte maat  
(vanaf afgewerkte vloer)

2-F Perilex Wcd 450\350

Enk Wcd met ra 2450\500

Dubb Wcd tweevoudig met ra 1250\1100

Enk Wcd met ra 650\1850

Koudwateraansluiting op muurplaat 550\1950

Koudwateraansluiting op muurplaat 650\1950

Afvoer 40mm 450\2000

Warmwateraansluiting op muurplaat 650\2050

Dubb Wcd tweevoudig met ra 1250\2300

Enk Wcd met ra 300\2350

Enk Wcd met ra 1900\2750

Project: 13638\_3 Het Zijdekwartier Parkzijde fase 2  
Ontwerp: 13638\_3\_inst\_31tm36-43tm48  
Datum: 11/2/26

DEZE TEKENING IS NIET BINDEND