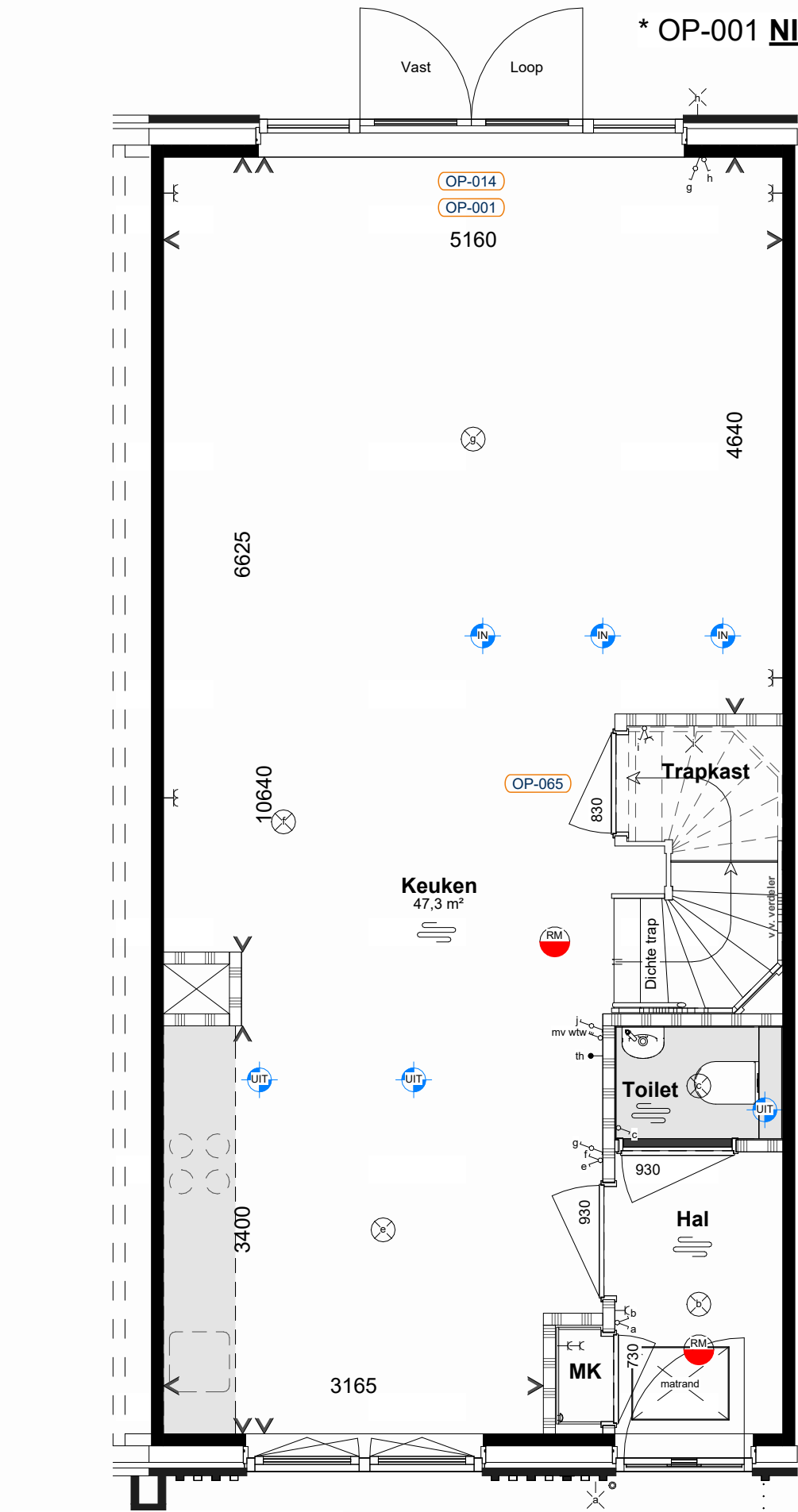
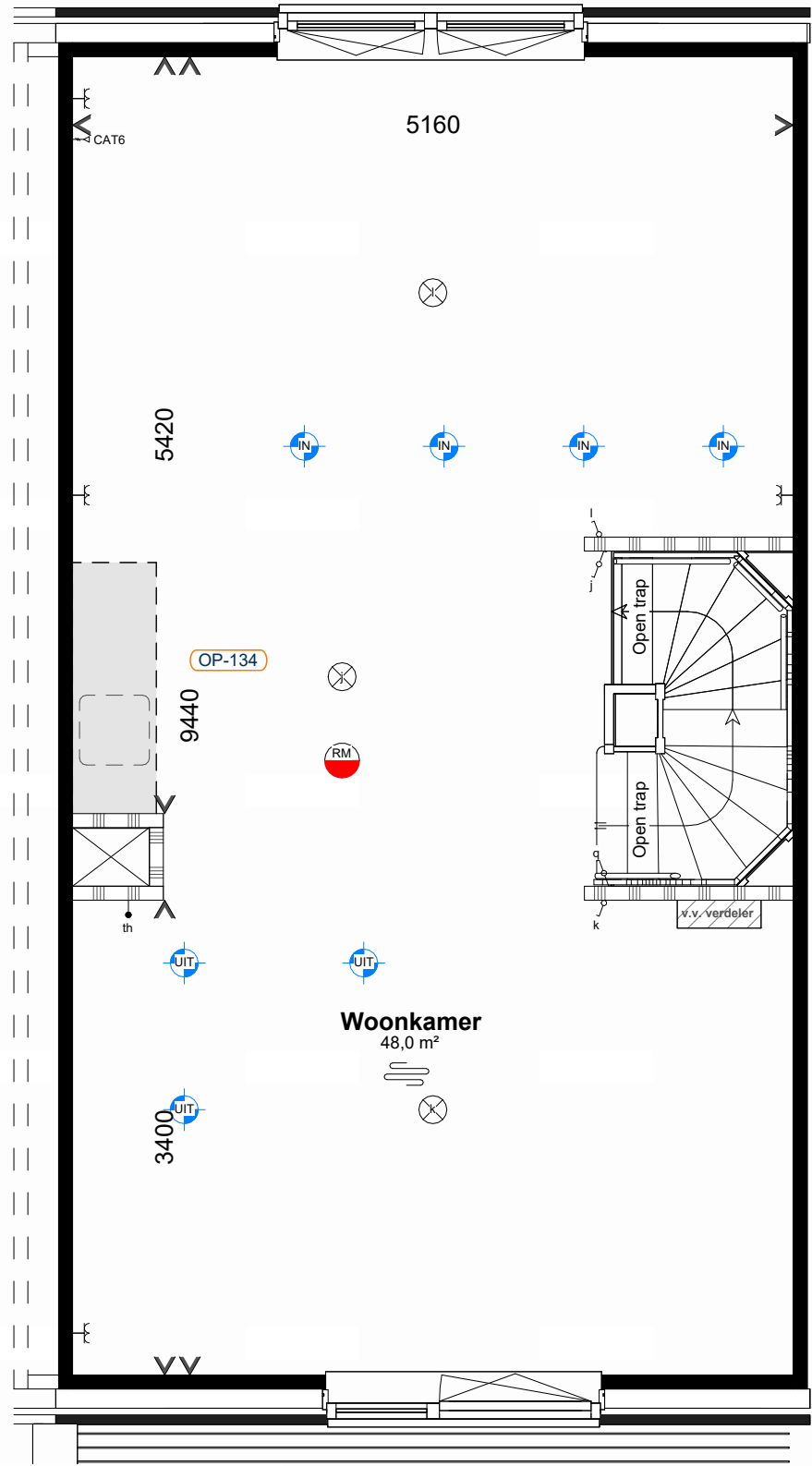


Type A4 woningen (bnr. 78-83) zijn 300mm breder in de rechterwand

Begane grond
Schaal 1:50

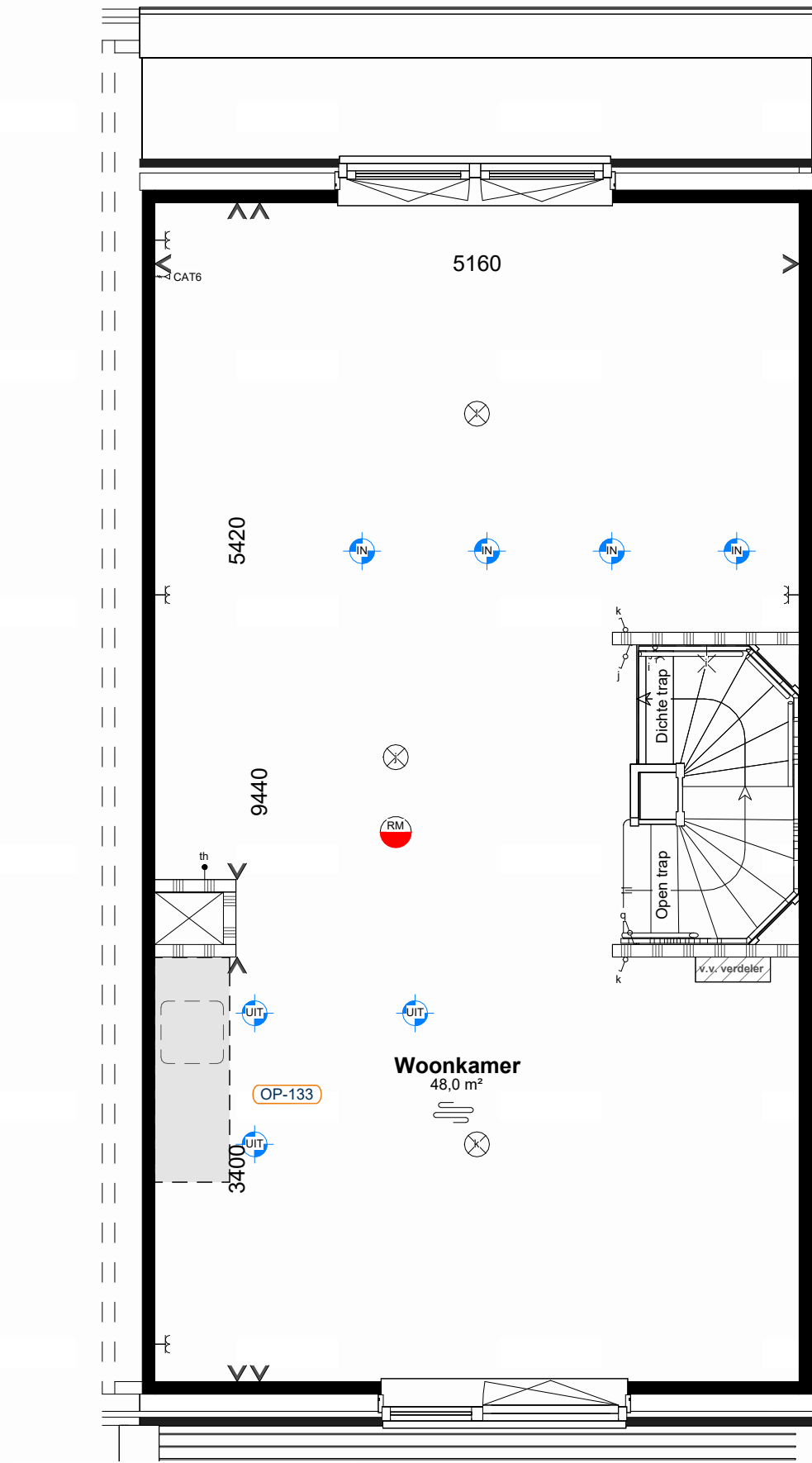


Type A4 woningen (bnr. 78-83) zijn 300mm breder in de rechterwand



Type A4 woningen (bnr. 78-83) zijn 300mm breder in de rechterwand

Eerste verdieping
Schaal 1:50



Type A4 woningen (bnr. 78-83) zijn 300mm breder in de rechterwand



Achtergevel
Schaal 1:100



Annotatie

| | | | | | |
|----|--|-----|-------------------------|----|---|
| WP | Warmtepomp | WTW | Warmteterugwinning unit | WM | Opstelplaats wasmachine |
| WD | Opstelplaats wasdroger (excl. aansluitingen) | PV | Omvormer PV-panelen | | dakluik (ten behoeve van inspectie en onderhoud installaties) |

Bouwkundig

| | | |
|--------------------|-----------|--------------------|
| Metselwerk | Isolatie | Prefab betonwand |
| Cellenbeton G4/600 | Metalstud | Cellenbeton G4/600 |
| Cellenbeton G5/800 | | |

Elektra

| | | |
|--|------------------------|--------------------------------|
| Wandcontactdoos enkel | Wandcontactdoos dubbel | Schakelaar enkel |
| Schakelaar serie | Schakelaar wissel | Schakelaar met wandcontactdoos |
| Plafondlichtpunt | Wandlichtpunt | Centraal aardingspunt |
| Beldrukker | Belschel | Rookmelder |
| UTP-kabel CAT6 in 1 buis, afgemonteerd | | |

Installatie

| | | |
|--------------------------|--------------------------|---------------------------|
| Warmtepomp | Vloerverwarming verdeler | Vloerverwarming |
| Elektrische radiator | Thermostaat | Ventilatieventiel toevoer |
| Ventilatieventiel afvoer | Ventilatieventiel | Bediening ventilatie |
| Hemelwaterafvoer | Installatie zone | Service zone |
| PV paneel | | |



Aan deze artist impression kunnen geen rechten worden ontleend. Indeling keuken indicatief, leidingwerk conform nutekening. U kunt kiezen uit de basiswoning, waarbij eventueel nog gecombineerd kan worden met enkele opties. Op basis van uw wensen zal een individuele tekening worden gemaakt, de gevelindeling kan hierdoor eventueel ook wijzigen. Daarbij is het mogelijk dat de door u gewenste combinatie nader bekeken moet worden op ontwerptechnische, bouwbesluit technische en installatietechnische uitgangspunten. Het aantal, de positie en de formatie van de zonnepanelen is indicatief en kan per woning verschillen. Dit heeft mede te maken met de oriëntatie van de woningen ten opzichte van de zon, het type woning (vrijstaande, hoek- of tussenwoning). Het definitief aantal panelen wordt in een later stadium berekend conform de eisen van het bouwbesluit.

De aangegeven materialen en maatvoering zijn indicatief. In werkelijkheid kunnen (geringe) afwijkingen vanwege, bouwwijze, stabiliteit en/of voorschriften van overheidswege of, nutsbedrijven mogelijk zijn, zonder dat hier rechten aan ontleend kunnen worden.

| | | |
|---|--|---|
| VAN DE KLOK | Kantoor: 200 Eind- en Nieuwmarkt Postbus 40118 6200 AA Maastricht | Tel: +31 (0)6 034 91 00 www.vandeklok.nl |
| Fase: | Datum: | 24-12-2025 |
| Opties | Getekend: | GD |
| Onderdeel: | Versie: | 2.0 |
| Stadsvilla - 4-lags A3 (bnr. 77,84) en A4 (bnr. 78-83) | Schaal: | As indicated |
| Project: | Alfmeting: | A1 XXL (594x1261) |
| Zijdekwartier | Projectnummer: | 24024009 |
| Arnhem | Bladnummer: | OP_A3_A4 |
| Ontwikkelaar: | | |
| Van de Klok Nieuwbouw BV | | |